

STADIG LIDT I TVIVL?

Kom ind i forretningen
eller ring og bestil tid til
en personlig stiltest.

BÆR DIN BRILLE MED STIL • LAV DIN EGEN ANSIGTSANALYSE • VARMBLOD ELLER ISKOLD
HVILKEN TYPE ER DU • CASUAL • COOL • BOHEME • CLASSIC



STIL GUJIBER

VED DU, HVILKE BRILLESTEL DER FÅR
DET BEDSTE FREM I **DIG**?

HAR DU STYR PÅ **DIN** ANSIGTSFORM?

VED DU HVILKE FARVER, DER KLÆDER
DIG BEDST?

VED DU HVILKE SIGNALER, **DIN** BRILLE
SENDER?



Hvis du kan svare ja på alle spørgsmålene, har du sikkert allerede en brille, der passer helt perfekt til dig. Er du til gengæld lidt i tvivl, kan du her læse lidt om, hvordan du får en brille, der får dig til at se fantastisk ud.

God læselyst!

LAV DIN EGEN ANSIGTSANALYSE

Briller giver dig ikke kun et bedre syn. De kan også få dig til at se bedre ud. Den rigtige brille fremhæver dine bedste sider og skjuler de små skønhedsfejl, du ikke har lyst til at sætte fokus på.

Det kan være svært at identificere sig med standardiserede ansigtsformer, men vi har alle sammen en ansigtsform, der overvejende er oval, rektangulær, trekantet eller dråbeformet.

Du kan finde frem til din ansigtsform ved at tegne omridset af dit ansigt på et spejl med en læbestift eller en tusch (der kan vaskes af), og sammenligne omridset med de grafiske tegninger.

Ved at vælge den rigtige brille kan alle ansigtsformer komme til at virke smukke og harmoniske.

Brillefaconen skal complimentere dit ansigt

Den ovale ansigtsform anses for at være det mest harmoniske, derfor kan man med en oval ansigtsform bruge alle typer briller.



Hvis din ansigtsform er rektangulær, trekantet eller dråbeformet er det oplagt at vælge en brille, der får dit ansigt til at virke ovalt og dermed mest harmonisk. Når du lægger ovalen på din ansigtsform, er det nemt at se, hvor du skal have fokus.

Har du fx en rektangulær ansigtsform, skal dine briller have lidt bredde, da dit ansigt på den måde kommer til at virke mere harmonisk.

HVILKEN ANSIGTSFORM HAR DU?

OVAL

Det ovale ansigt har en smal pande, lidt bredere kindben og er smal over kæberne. Ansigtsformen bliver betragtet som den mest harmoniske, da stort set alle brilletyper klæder dette ansigt.

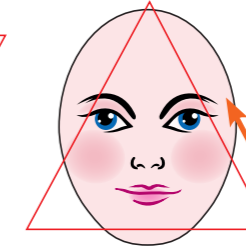
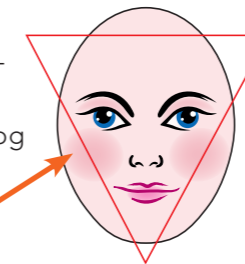


REKTANGULÆR

Det kantede ansigt har ca. samme bredde over panden, kindbenene og kæberne. Særligt kæberne kan være meget markerede. Sæt fokus på tinding og kindben.

TREKANTET

Den trekantede ansigtsform har en markeret pande, brede kindben og et smalt kæbeparti. Sæt fokus på kindben.



DRÅBEFORMET

Kendetegnende for den dråbeformede ansigtsform er en smal pande og brede kæber. Sæt fokus på tinding.

At vælge den rigtige brille handler ikke kun om ansigtsformer, det handler også om at vælge et stel, der farvemæssigt harmonerer med dine egne farver.

VARMBLOD



Husk: Varme farver har altid en gul undertone.

Alle mennesker kan inddeles i enten varme eller kolde farver – alt efter deres hudtone, øjenfarve og hårfarve. Og der er stor forskel på, hvilke farver der passer bedst til de to typer.

ISKOLD



Husk: Kolde farver har altid en blå undertone.

HVEM ER **DU**...?

Når du kender din ansigtsform og din farveskala, skal du overveje, hvilken type du er og i hvilke situationer, du skal bruge brillen.

Det er vigtigt, at du er tro mod din personlighed, når du vælger briller. Er du den klassiske type, der foretrækker rene linjer og enkelt design, vil en diskret brille, der farvemæssigt ligger sig op ad dine egne farver, sikkert være det rigtige valg for dig. Mens et markant og iøjnefaldende stel er mere rigtigt, hvis du er den modige, farverige type.

Uanset, hvilken brille du sværger til, vil den udsende et signal om, hvem du er. Derfor er det også ofte en god idé at have flere forskellige briller at skifte med, der passer til de roller, du spiller på jobbet, derhjemme eller sammen med vennerne. Og brillen kan være med til at understrege de signaler, du gerne vil sende i de forskellige situationer.

CASUAL BOHEME CLASSIC COOL



CASUAL
PRACTICAL
SPORTY

Den
afslappede stil



COOL
CITY
RÅ
STYLISH

Jeg er
sgu min egen



BOHEME
ROMANCE
POETRY

Bløde linjer
med fine detaljer



CLASSIC
BUSINESS LIKE
MINIMALISM
FUNCTION

Ingen unødvendige
detaljer



DU ER:

Herunder har vi krydset af hvilken brilletype du er, så har du fremover nemmere ved at finde den korrekte brille til lige netop dig. Gem denne Stilguide til senere brug, så vil du altid nemt kunne huske hvilken brilletype du er.

ANSIGTSFORM

- Oval Trekantet Rektangulær Dråbeformet

VARMBLOD

Hud:

- Elfenben Gylden Beige Bronze

Øjne:

- Grønne Mørk Petrol Nøddebrune

Hår:

- Blond Gyldent Rødt eller Kastanje

ISKOLD

Hud:

- Rosa Kølig Beige Hvid

Øjne:

- Blå Gråblå Sorte

Hår:

- Lys Askeblond Kommunefarvet Sort

STILTYPE

- Casual Cool Romantisk Klassisk

DATO:

NAVN:

NOTER:

OPTIKER:
